



Tema	Tema	Dobre prakse pri vzreji telet vodijo v produktivnejše krave molznice
Dobrobit živali 	Ekonomska odpornost 	Ozadje Mlado živino pogosto spregledamo, saj nam neposredno vzreja le-te ne prinaša dobička. Vzreja kvalitetnih plemenskih telic je nujno potrebna za ohranjanje visoko produktivne črede krav molznic. Da bi dosegli cilje, kot je denimo telitev pri starosti 24 mesecev, je nujno potreben dober začetek. Ta spisek dejstev izpostavlja najpomembnejše dobre prakse za vzrejo telet, ki vodijo v vzrejo visoko-produktivnih krav molznic.

Kako deluje strategija?

Biovarnost in cepljenje

- Posvetujte se z veterinarjem in razvijta učinkovito strategijo cepljenja vaše črede
- Izdelajte načrt biovarnosti za vašo kmetijo
- Pravilno izolirajte bolna teleta od zdravih
- Redno čistite in razkužujte bokse z nastanjenimi teleti
- Očistite in razkužite opremo za krmljenje telet po vsaki uporabi

Management kolostruma

- Hitro – oskrbite teleta s kolostrumom čimprej po porodu kot je to mogoče
- Količina – napojite teleta s 3-4 L kolostruma takoj po rojstvu (10% telesne teže)
- Kakovost – Testirajte kolostrum, da zagotovite koncentracijo protiteles vsaj 50g/L IgG

Uhlevitev

- Dobra higiena: Učinkovito in redno čiščenje
- Dobra drenaža
- Dotok svežega zraka: naravni sistem prezračevanja z možnostjo mehanskega prezračevanja če je potrebno
- Kontrola relativne zračne vlage: tla z nagibom, dobra drenaža, kontrola puščanja, dobro prezračevanje
- Kontrola pretoka zraka: Sveži zrak je nujno potreben za dobro zdravje, vendar se je potrebno izogibati prepihu

Prehrana

- Zagotovite kakovostno mleko ali mlečni nadomestek
- Neomejen dostop do sveže, čiste vode
- Uvedba močne krme (starterja) že v prvem tednu starosti
- Uvedba visoko-kakovostnega vira prehranskih vlaknin (npr. narezana slama) za spodbujanje razvoja vampa
- Redno opravljanje meritev, da se prepričamo, da teleta rastejo korektno

Pozitivne lastnosti

- Korekten management kolostruma bo teleta oskrbil z zadostno količino protiteles in s tem zmanjšal možnosti za razvoj bolezni
- Zdrava teleta, ki jih ni prizadela bolezen, bodo imela manjšo možnost izločitve iz črede, kar bo zmanjšalo stroške remonta črede.
- Izboljšanje ventilacije in drenaže bo zmanjšalo možnost pojava bolezni, kar bo zmanjšalo veterinarske stroške in izgube telet zaradi poginov

Bodite pozorni predvsem na teh točkah:

- Dobra higiena je nujna če želimo preprečiti prenos bolezni.
- Ključnega pomena je posvečanje pozornosti detajlom: zgodnje odkrivanje, izolacija in zdravljenje bolnih telet bo v veliki meri zmanjšalo možnosti dolgoročne škode zdravstvenega statusa telet

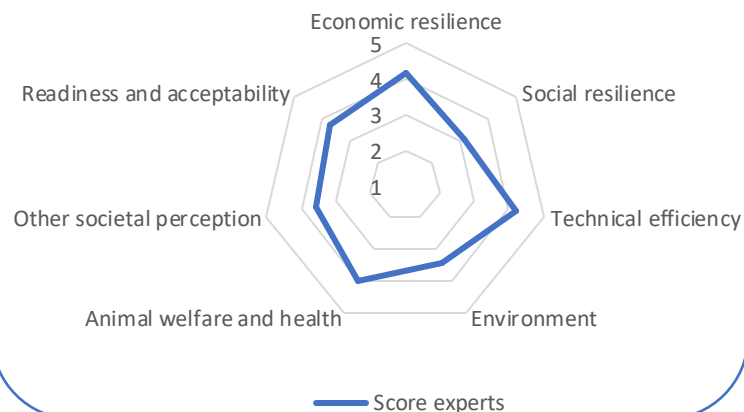
Konkretni nasveti

- Management vzreje telet se prične s presušitvijo – zagotovite, da krava zaužije dovolj kakovostne krme z minerali in vitamini, da bo lahko privedila dovolj kakovostnega kolostruma za teleta
- Očistite in razkužite porodni boks po vsaki telitvi

Uporabljena oprema? Investicija?

- Morebitna modifikacija hleva za teleta potrebna, za namen izboljšanja drenaže, ventilacije, npr. izgradnja odtokov, cevastega načina prezračevanja itd.
- Zagotovitev vroče vode, dezinfekcijskih sredstev, čistil za izboljšanje higiene. Visokotlačni čistilec za redno čiščenje.
- Karantena za zmanjšanje širjenja nalezljivih bolezni –cca. 200-500 EUR / boks za teleta

Ocena metode



Citat kmeta:

“Dobra vzreja telet je ključnega pomena za prihodnost moje črede”