

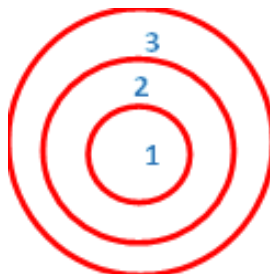


Mi a LEAN?

A Tejgazdasági Lean egy olyan irányítási rendszer, amely ösztönzi a termelés hatékonyságának folyamatos javítását, maximalizálja az értékteremtést és minimalizálja a veszteségeket minden tejtermék-termelési folyamatban. (Forrás: AHDB)

Hogyan működik?

Az alapelveket néhány kérdés felvetésével lehet összefoglalni. Hogyan teremtsünk hozzáadott értéket? Mit akar a fogyasztó? Hogyan lehet a legjobb áramlási folyamatot létrehozni a gazdaságban, a lehető legnagyobb mértékben csökkenteni a veszteségeket és a hulladékot? Dolgozzon a folyamatos fejlesztésen.



- 1- Cél jövőkép: Mik a célok? A középtávú jövőkép? Ossa meg munkatársaival és munkatársaival
- 2- Szervezet: Ki miért felelős? Meg kell határozni, hogy ki mért felelős.
- 3- Eszközök: Eszközök biztosítása, a csapattagok közötti kommunikáció megkezdése, a feladat megtervezése.

Forrás: Vibeke Fladkjær Nielsen (SEGES)

Előnyök

- Időt takaríthat meg, csökkentheti az információvesztést és a kommunikációs problémákat a dolgozók között
- Pénzt takaríthat meg az idő- és az anyagpazarlás korlátozásával...

Külön figyelmet fordítson az alábbiakra

- Kezdeti időbefektetést igényel a fejlesztendő területek azonosítása, az eszközök megteremtése...
- A folyamat megkezdéséhez külső támogatásra lehet szükség

LEAN gyakorlati példák

Elnökségi ülés

Cél: heti feladatok tervezése az egyes dolgozók számára
Minden tevékenységhez közösen határozzák meg a célokat
A következő héten megismétlik a tevékenységet, és a célokhoz képest elemzik az előrehaladást. Fejlesztéseket javasolnak és rangsorolnak.

Feladatkártyák

Cél: írja le a különböző feladatok végrehajtásának lépéseit, ideális esetben illusztrációk használatával.
Segít egységesíteni az eljárásokat a gazdaságban dolgozó különböző emberek között (alkalmazott, helyettesítő)

Információ átadás

Cél: az információvesztés vagy a kommunikációs problémák elkerülése
Tegyünk ki egy táblát különböző helyekre, ahol feladatokat kell elvégezni: fejőház, ellető...

Megvalósítási javaslat

- Határozzon egy két fontos területet, amit fejleszt
- Határozza meg a végrehajtandó intézkedéseket a hatékonyság növelése és a szétszórtság elkerülése érdekében

A megoldás értékelése

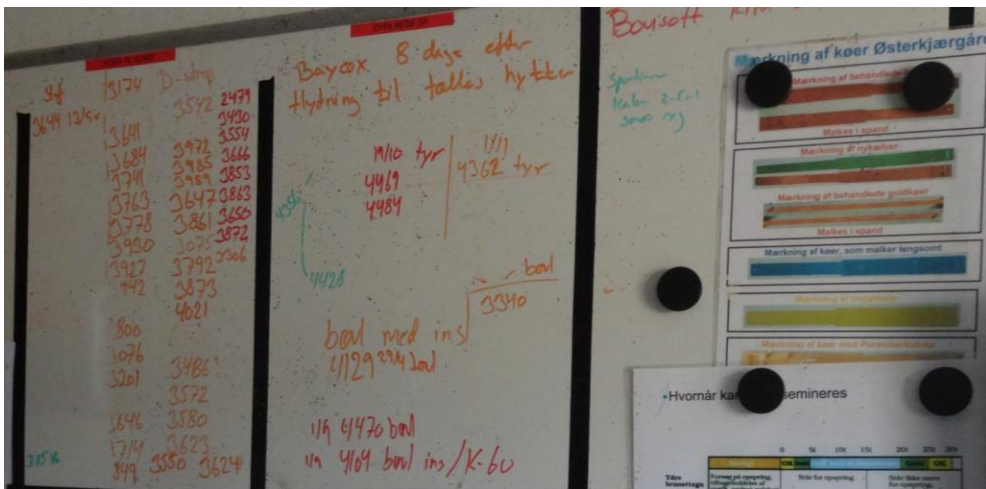



Függelék: LEAN gyakorlati példák



A borjúnevelőben a boxok számozottak, hogy minden dolgozó pontosan tudja, hogy mely egyedeket kell kezelnie.

Feljegyzések, teljesítménymutatók



Mindenki számára elérhető állomány nyilvántartás, teljesítmény mutatók

