

Odporność społeczno-ekonomiczna



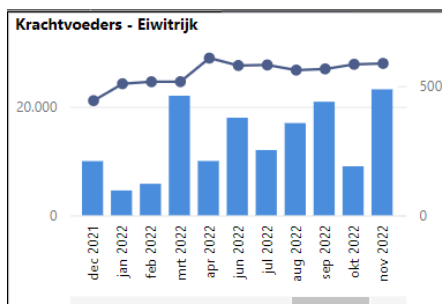
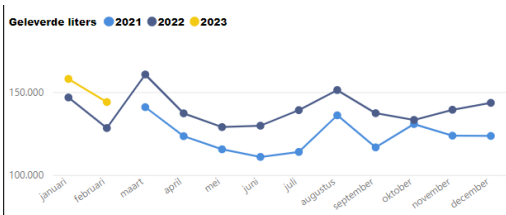
Tło

Wielu hodowców bydła mlecznego nie wie wystarczająco dużo o poziomie kosztów i dochodów w swoich gospodarstwach. Wiedza ta jest niezbędna do podejmowania prawidłowych decyzji zarządczych. Zamiast podejmować decyzje w oparciu o intuicję, lepiej korygować operacje biznesowe w oparciu o dokładne informacje. Wiedza o własnym gospodarstwie i innych podobnych stanowi wartość dodaną przy podejmowaniu decyzji. Dzięki porównaniom można szybko zidentyfikować mocne i słabe strony. Narzędzie może obejmować zarówno dane ekonomiczne, jak i techniczne.

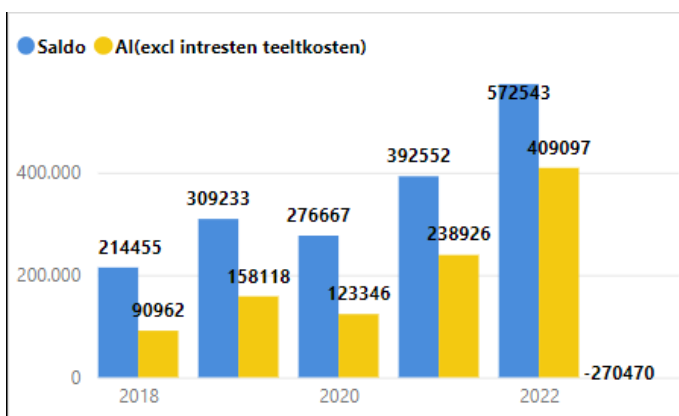
Pozytywne cechy

Śledzenie zakupów i kosztów

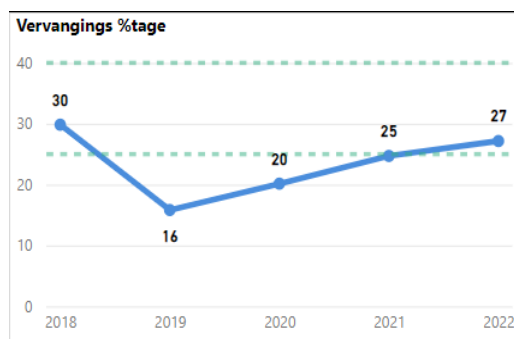
Śledzenie sprzedaży i przychodów



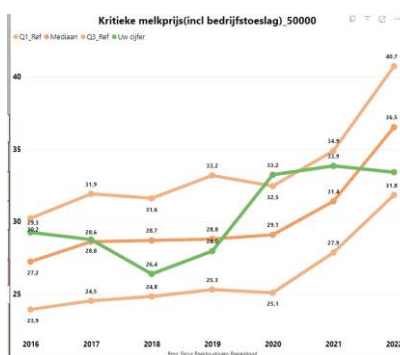
Pełny przegląd wszystkich gospodarstw
Wyniki ekonomiczne i kluczowe dane techniczne



Zmiana roczna na poziomie gospodarstwa



Analiza porównawcza w chowie bydła mlecznego



Jak działa ta strategia?

Za pomocą narzędzia do zarządzania online wprowadzane są wszystkie niezbędne parametry. Obliczane są koszty produkcji, próg rentowności i dochód. Ustalane są również kluczowe dane techniczne, ponieważ stanowią one podstawę do wprowadzania ulepszeń technicznych i ekonomicznych. Wyniki są dostępne w czasie rzeczywistym za pośrednictwem zaawansowanego wizualnie pulpitu nawigacyjnego.

Bądź ostrożny, szczególnie w tych punktach

- Wymagane poprawne i specyficzne dla firmy dane.
- Częste i terminowe uzupełnianie danych.
- Wymaga pewnego zaangażowania i (dużo) czasu.
- Koszt.

Przydatne linki



<https://www.boerenbond.be/focus>

Ocena rozwiązania



Zaangażowany sprzęt? Inwestycja?

- Internet i narzędzie do zarządzania oparte na sieci, umożliwiające bezpieczną pracę w dowolnym miejscu.
- Śledzenie własnych danych liczbowych.

Cytat rolnika:

„Ważne jest, aby wiedzieć, czy krowa przynajmniej zarabia na siebie”

