

Socialinis ir ekonominis atsparumas



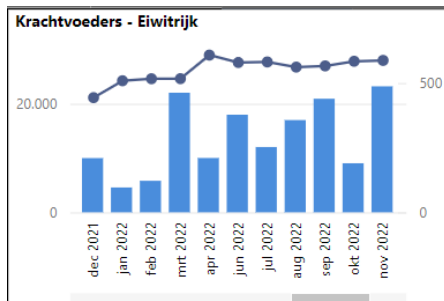
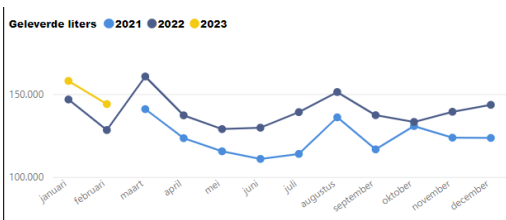
Pagrindinė informacija

Daugelis pieno ūkių ūkininkų nepakankamai žino apie savo pieno ūkių išlaidų ir pajamų lygį. Šios žinios būtinos norint priimti efektyvius ūkio valdymo sprendimus. Užtuot priėmus intuicija pagrįstus sprendimus, geriau koreguoti verslo operacijas remiantis tikslia informacija. Žinios apie savo ūkį ar kitus ūkius suteikia pridėtinės vertės priimant sprendimus. Atliekant išorinius palyginimus galima greitai nustatyti stipriąsias ir silpnąsias puses, o šios žinios gali paskatinti imtis tinkamų veiksmų. Valdymo priemonė gali apimti ir ekonominius, ir techninius duomenis.

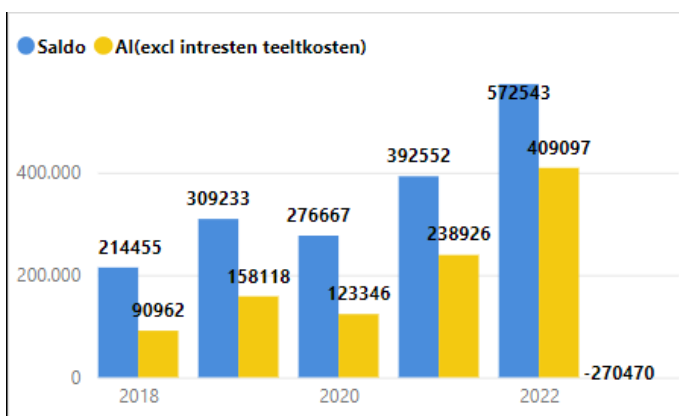
Teigiamos savybės

Pirkimų ir nuostolių stebėjimas

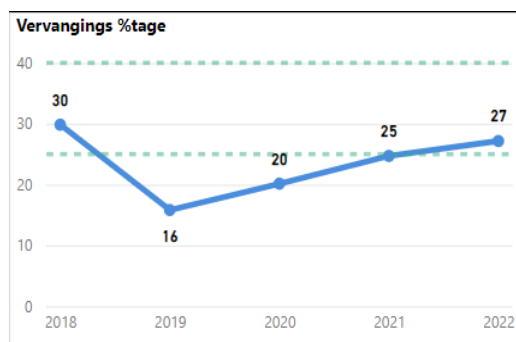
Pardavimų ir pajamų stebėjimas



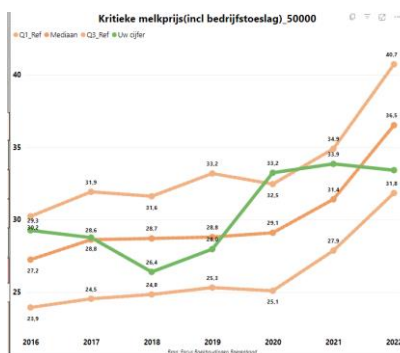
Išsami visų ūkio lygmens ekonominių rezultatų ir pagrindinių techninių duomenų apžvalga



Metinis pokytis ūkių lygmeniu



Pienininkystės sektoriaus lyginamoji analizė



Kaip veikia ši strategija ?

Naudojant internetinę valdymo priemonę įvedami visi reikalingi parametrai. Apskaičiuojamos gamybos sąnaudos, rentabilumo riba ir įmonės pelnas. Taip pat apskaičiuojami pagrindiniai techniniai rodikliai, nes jie dažnai sudaro pagrindą siekti techninių ir ekonominių patobulinimų. Rezultatai lengvai pasiekiami realiuoju laiku per vizualiai galingą prietaisų skydelį.

Atkreipkite dėmesį, kad:

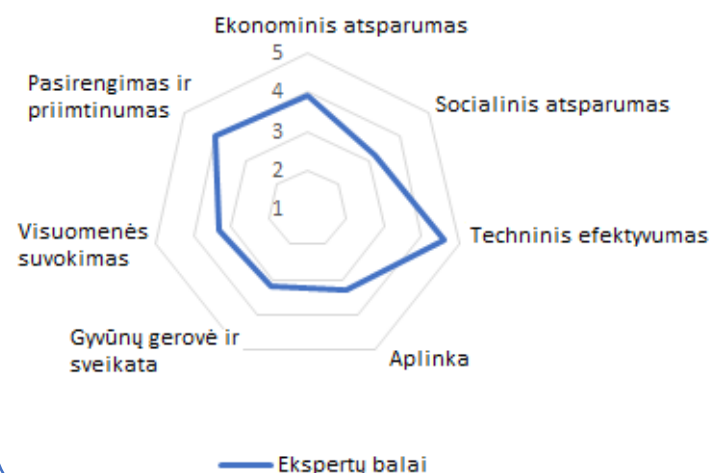
- Reikalingi teisingi ir konkrečiai ūkiui skirti duomenys.
- Dažnas ir savalaikis duomenų papildymas.
- Reikia tam tikro įsipareigojimo ir (daug) laiko.
- Kaina.

Naudinga nuoroda



<https://www.boerenbond.be/focus>

Metodo įvertinimas



Įranga? Investicijos?

- Internetas ir žiniatinklio valdymo įrankis, leidžiantis dirbti bet kur ir saugiai.
- Patentuotų grafikų stebėjimas.

Ūkininko citata:

“ Svarbu žinoti kuri karvė duoda mažiausiai pieno”



Šiam projektui finansavimą skyrė Europos Sąjungos mokslinių tyrimų ir inovacijų programa "Horizontas 2020" pagal dotacijos susitarimą Nr. 101000770.

